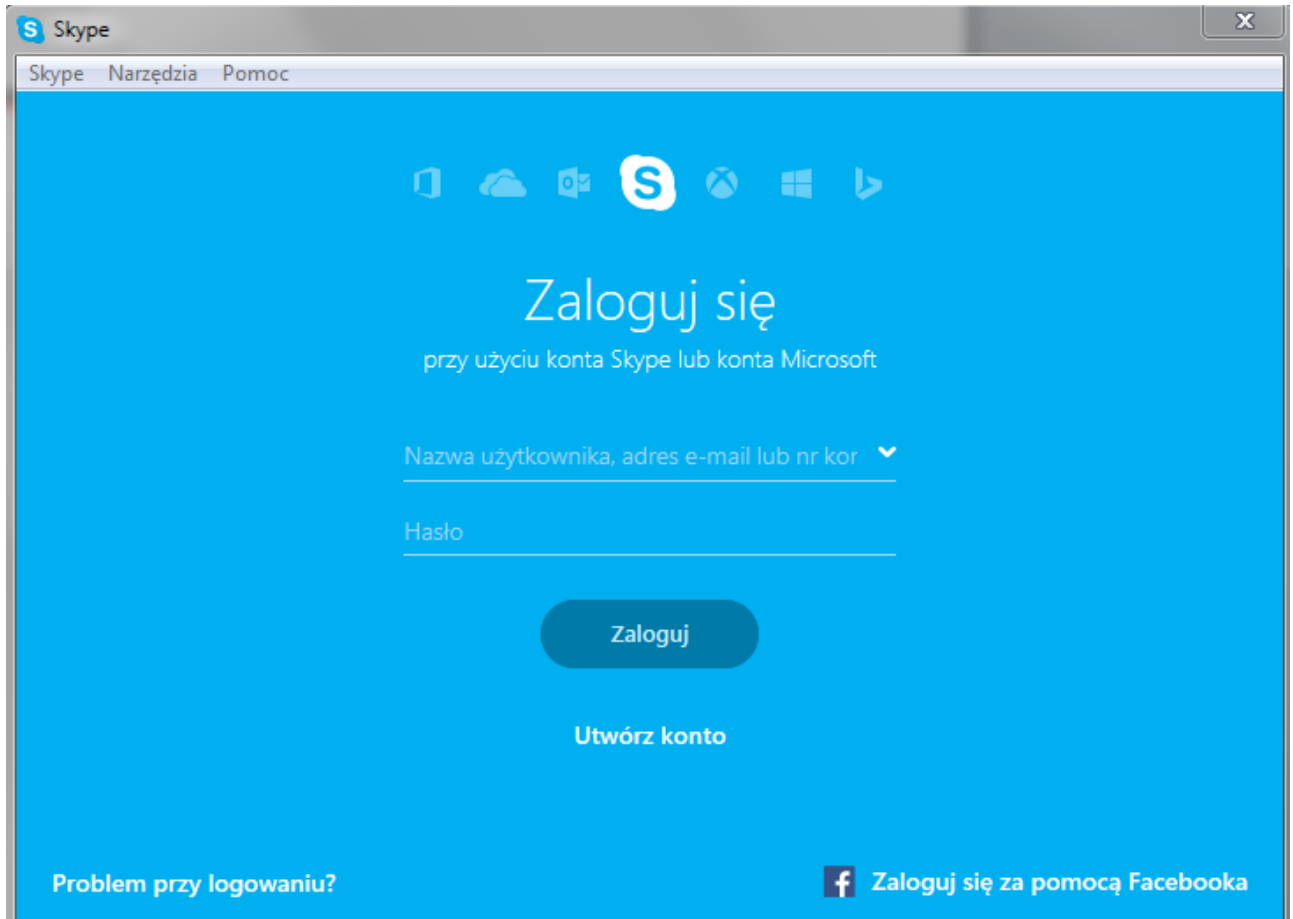
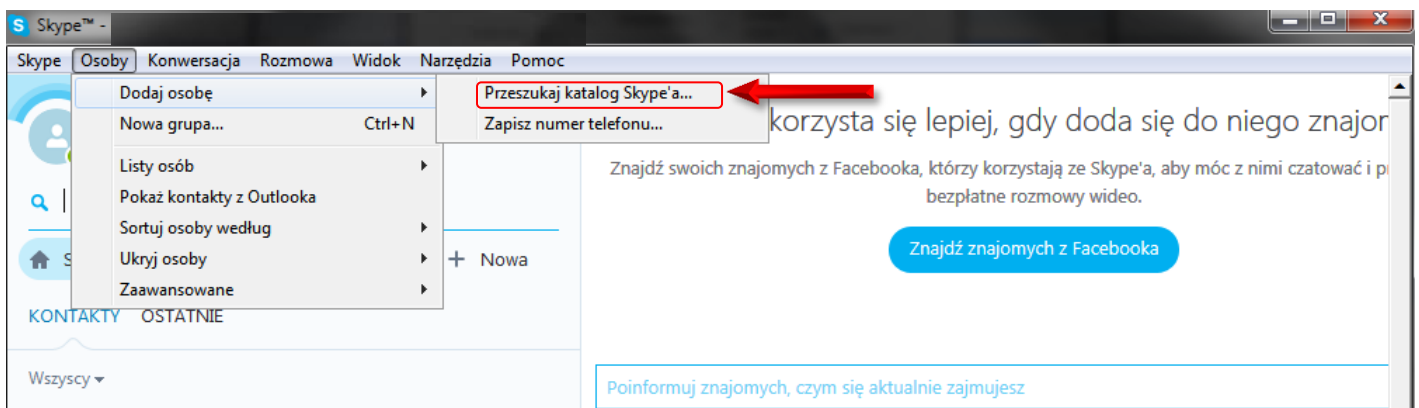


Instrukcja korzystania ze Skype'a

1. Zaloguj się do Skype za pomocą swojego konta.



2. Teraz należy wyszukać użytkownika w katalogu użytkowników Skype'a



W pole wyszukiwania należy wpisać nazwę użytkownika Centrum Informacji i Planowania Kariery Zawodowej Skype, odpowiedniego dla poszczególnych lokalizacji centrów Wojewódzkiego Urzędu Pracy w Rzeszowie :

- użytkownik dla CiIPKZ w Rzeszowie

nazwa użytkownika do wyszukania: ciipkz-rzeszow@wuprzeszow.onmicrosoft.com

- użytkownik dla CiIPKZ w Krośnie

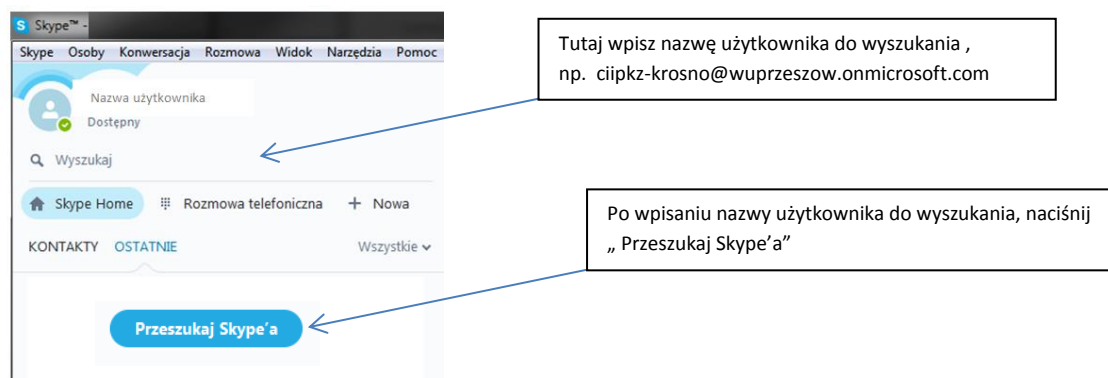
nazwa użytkownika do wyszukania: ciipkz-krosno@wuprzeszow.onmicrosoft.com

- użytkownik dla CiIPKZ w Przemyślu

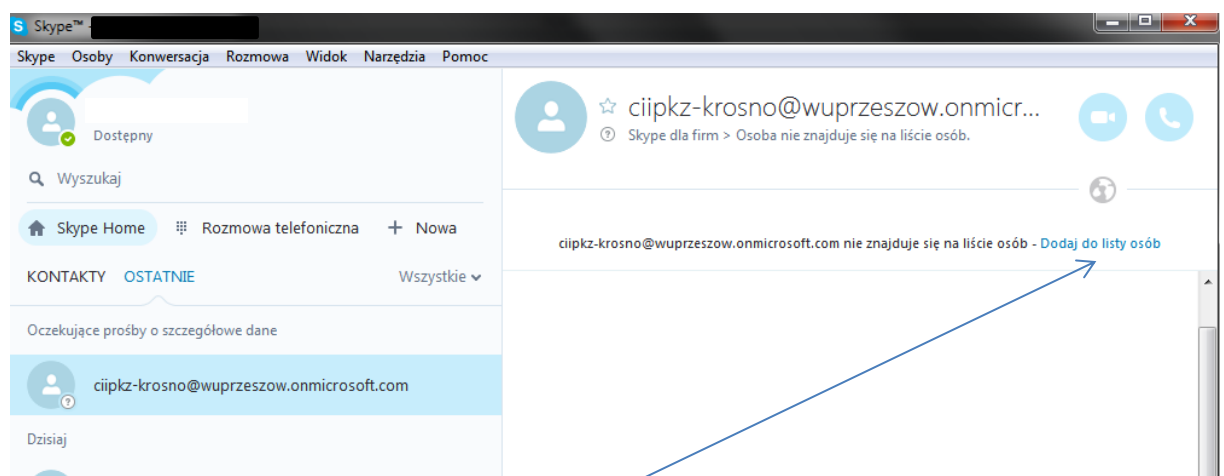
nazwa użytkownika do wyszukania: ciipkz-przemysl@wuprzeszow.onmicrosoft.com

- użytkownik dla CiIPKZ w Tarnobrzegu

nazwa użytkownika do wyszukania: ciipkz-tarnobrzeg@wuprzeszow.onmicrosoft.com

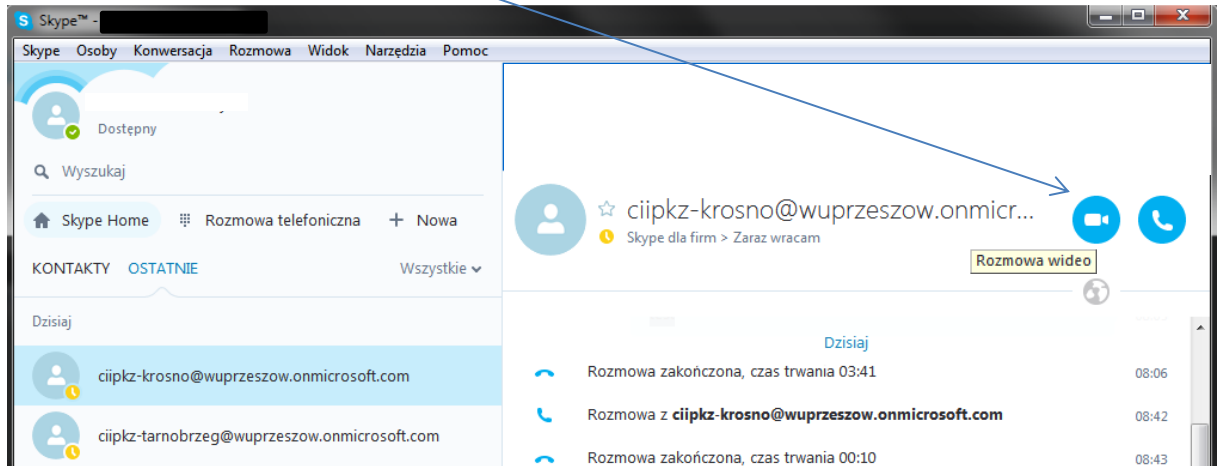


Wyszukiwany użytkownik pojawi się na liście, tak jak na obrazie poniżej



Użytkownika należy dodać do listy osób

3. Teraz można skontaktować się z CIIPKZ w Krośnie (pozostałych użytkowników dla Centrum w Rzeszowie , Tarnobrzegu i Przemysłu dodaje się tak samo). Aby to zrobić należy nacisnąć obrazek „Rozmowa wideo”



Po wciśnięciu obrazka „ Rozmowa wideo” pojawi się okno połączenia widoczne poniżej

