



# LOGIKA WNIOSKU O DOFINANSOWANIE PROJEKTU W RAMACH REGIONALNEGO PROGRAMU OPERACYJNEGO WOJEWÓDZTWA PODKARPACKIEGO NA LATA 2014-2020

## OŚ PRIORYTETOWA IX JAKOŚĆ EDUKACJI I KOMPETENCJI W REGIONIE

*Wojewódzki Urząd Pracy w Rzeszowie  
Wydział Edukacji EFS*



## Co to jest projekt?

**Projekt to seria czynności**

**zrządzonej do osiągnięcia**

**jącego**

**z**



# Zasady ogólne

Wniosek o dofinansowanie nie jest projektem, we wniosku wskazujemy tylko kluczowe informacje, niezbędne do oceny (wynikające z regulaminu i instrukcji)

Realizacja projektu musi prowadzić do osiągnięcia określonego celu, który to cel musi być zbieżny z celami wyznaczonymi w RPO dla danego obszaru tematycznego

Cel musi być wyrażony adekwatnymi do niego mierzalnymi wskaźnikami aby można było sprawdzić czy i w którym momencie został osiągnięty

Realizacja projektu musi być uzasadniona poprzez wskazanie realnych problemów poszczególnych grup docelowych, które to problemy rozwiąże/złagodzi jego realizacja

Nie wszystkie problemy mogą być rozwiązane przez realizację projektu, problemem nie może być brak czegoś np. brak środków finansowych

Zaplanowane w projekcie działania muszą wynikać ze szczegółowej diagnozy potrzeb przeprowadzonej przed złożeniem wniosku o dofinansowanie projektu

Do zadań w projekcie należy przypisać tylko koszty niezbędne do ich realizacji i właściwie oszacowane tak aby nie odbiegały od cen rynkowych



# Początek pracy z systemem

Lista projektów - LSI WUP ... x Logowanie - LSI WUP © 20... x +

WOJEWODZKI URZĄD PRACY W... (PL) <https://lsi.wup-rzeszow.pl> Szukaj

## Lokalny System Informatyczny (LSI WUP)


REGIONALNY PROGRAM OPERACYJNY WOJEWÓDZTWA PODKARPACKIEGO 2014 – 2020  
OSIE PRIORYTETOWE: VII, VIII, IX

Logowanie Nabory | Aktualności | Często zadawane pytania | Pomoc | A A+ A++ A A+ A


Aby się zalogować, wprowadź identyfikator użytkownika i hasło.

Zaloguj **Założ konto** Przypomnij hasło | Przypomnij identyfikator użytkownika | Odzyskaj konto

Identyfikator użytkownika (wymagane)

Hasło (wymagane)  
 

Zaloguj

 Skontaktuj się ze wsparciem technicznym

**pn. - pt. 7.30 - 15.30**  
tel. (81) 820-06-89  
Jeżeli chcesz wysłać wiadomość do wsparcia technicznego wejdź na [Zgłoś problem](#)

Logowanie  
Nabory  
Aktualności  
Często zadawane pytania  
Pomoc

O systemie  
Regulamin  
Polityka prywatności  
Dostępność  
Zgłoś problem  
Wzory dokumentów

<https://lsi.wup-rzeszow.pl/Konto/Rejestracja> Fundusze

# Strona główna aplikacji LSI

Witaj w Lokalnym Systemie Informatycznym (LSI WUP)

Wersja:11.14

Jesteś zalogowany jako **jacswi** [Wyloguj](#)

REGIONALNY PROGRAM OPERACYJNY WOJEWÓDZTWA PODKARPACKIEGO 2014 – 2020  
OSIE PRIORYTETOWE: VII, VIII, IX

[Strona główna](#) | **[Nabory](#)** | [Aktualności](#) | [Często zadawane pytania](#) | [Pomoc](#)

A A+ A++

Witaj w Lokalnym Systemie Informatycznym (LSI WUP).

<b>Moje dane</b> 	<b>Wnioskodawca/Beneficjent</b> 	<b>Użytkownicy</b> 	<b>Projekty</b>  <b>Aktualnie posiadasz: 1 projekt</b>
----------------------	-------------------------------------	------------------------	--



## Skontaktuj się ze wsparciem technicznym

pn. - pt. 7.30 - 15.30

tel. (81) 820-06-89

Jeżeli chcesz wystąpić wiadomość do wsparcia

Logowanie

Nabory

Aktualności

Często zadawane pytania

O systemie

Regulamin

Polityka prywatności

Dostępność

...

# Wybór odpowiedniego naboru

Lista naborów - LSI WUP ©... x +

sowa.britenet.com.pl/Sowa-Rzeszow-WUP-PRE/Nabory-Publiczne/Lista-Naborow

Wersja:11.14

Jesteś zalogowany jako **jacswi** [Wyloguj](#)

## Lokalny System Informatyczny (LSI WUP)

REGIONALNY PROGRAM OPERACYJNY WOJEWÓDZTWA PODKARPACKIEGO 2014 – 2020

OSIE PRIORYTETOWE: VII, VIII, IX

[Strona główna](#) | **[Nabory](#)** | [Aktualności](#) | [Często zadawane pytania](#) | [Pomoc](#)

A A+ A++

### Lista naborów

[Strona główna](#) > [Nabory](#)

**Uwaga** Lista zawiera spis naborów wniosków o dofinansowanie. Aby zobaczyć szczegółowy opis danego naboru i rozpocząć tworzenie projektu należy kliknąć w przycisk Szczegóły.

[Pokaż filtr](#)

#### RPPK.09.03.00-IP.01-18-003/15 - Nabór wniosków

**Opis**  
Nabór zamknięty

**Oś priorytetowa**  
IX Jakość edukacji i kompetencji w regionie

**Działanie**  
9.3 Podnoszenie kompetencji osób dorosłych w obszarze TIK i języków obcych

**Nazwa instytucji pośredniczącej**

# Wybór odpowiedniego naboru

## RPPK.09.01.00-IP.01-18-100/15 - Nabór wniosków

### Opis

Konkurs 9.1

### Oś priorytetowa

IX Jakość edukacji i kompetencji w regionie

### Działanie

9.1 Rozwój edukacji przedszkolnej

### Nazwa instytucji pośredniczącej

Wojewódzki Urząd Pracy w Rzeszowie

### Status

Ogłoszony

### Data publikacji

2015-09-09 12:52:00

### Data rozpoczęcia naboru

2015-09-09 12:52:00

### Data zakończenia naboru

2015-09-30 12:52:00



Szczegóły

# Rozpoczęcie pracy nad wnioskiem

## Detale naboru

[Strona główna](#) > [Nabory](#) > [Szczegóły naboru](#)

[← Wróć do publicznej listy naborów.](#)

[Rozpocznij tworzenie wniosku](#)

[Generuj raport PDF](#)



## Poziom wdrażania

### Program

Regionalny Program Operacyjny Województwa Podkarpackiego na lata 2014-2020

### Oś priorytetowa

IX Jakość edukacji i kompetencji w regionie

### Działanie

9.1 Rozwój edukacji przedszkolnej

## Informacje ogólne o naborze



# **WYPEŁNIANIE WNIOSKU O DOFINANSOWANIE W KONTEKŚCIE SPEŁNIENIA KRYTERIÓW MERYTORYCZNYCH**

## **Pięć kryteriów merytorycznych**

**Maksymalnie można uzyskać 100 punktów**

**Projekt pozytywnie oceniony to projekt który  
w każdym kryterium oceny otrzyma  
minimum 60% punktów**



# MERYTORYCZNE KRYTERIA WYBORU:

## KRYTERIUM NR 1: CEL PROJEKTU

Zgodność projektu z właściwym celem szczegółowym/celami szczegółowymi RPO WP 2014-2020, w tym planowane do osiągnięcia rezultaty (adekwatność doboru, założona wartość docelowa oraz rzetelność sposobu pomiaru).

Waga punktowa: 15

Ocena projektu według tego kryterium polega na stwierdzeniu na ile dany projekt traktowany jako całość wpisuje się w cele programu operacyjnego, jest zgodny z diagnozą i/lub zalecaniami zawartymi w dokumentacji konkursowej, a także czy oceniany projekt jest ogólnie sensowny i spójny, czy została zachowana logika interwencji oraz czy jego realizacja prowadzi do osiągnięcia wymiernych efektów. Ocena projektu według tego kryterium polega również na stwierdzeniu czy realizacja projektu przyczyni się do osiągnięcia mierzalnych rezultatów i na ile te rezultaty przyczynią się do osiągnięcia celów RPO, a także czy ich osiągnięcie jest realne w kontekście zaplanowanych w projekcie działań.



# WYBÓR ADEKWATNEGO CELU Z LISTY ROZWIJANEJ

III. OPIS PROJEKTU W KONTEKŚCIE WŁĄCZLIWEGO CELU SZCZEGÓŁOWEGO / WŁĄCZLIWYCH CELÓW SZCZEGÓŁOWYCH RPO WP 2014-2020

W tej sekcji dokonujemy wyboru celów ze zdefiniowanej listy rozwijanej. Na ogół do wyboru jest tylko jeden cel, wtedy przy drugim celu wybieramy opcję nie dotyczy. W przypadku niektórych działań można wybrać dwa cele.

**3.1 Zgodnie z...**

**3.1.1 Wskazanie celu...**

- Wskaż...
- Określ, w jaki sposób mierzona będzie realizacja wskazanego celu/ów – ustal wskaźniki realizacji celu/ów – wskaźniki rezultatu i produktu
- Określ jednostkę pomiaru wskaźników
- Określ wartość bazową wskaźnika rezultatu (stan wyjściowy projektu) i jego wartość docelową (której osiągnięcie będzie uznane za zrealizowanie wskazanego celu)
- Określ wartość docelową wskaźnika produktu, powiązanego ze wskaźnikiem rezultatu
- Określ, w jaki sposób i na jakiej podstawie mierzone będą wskaźniki realizacji celu/ów (ustal źródło weryfikacji/pozyskania danych do pomiaru wskaźnika oraz częstotliwość pomiaru)

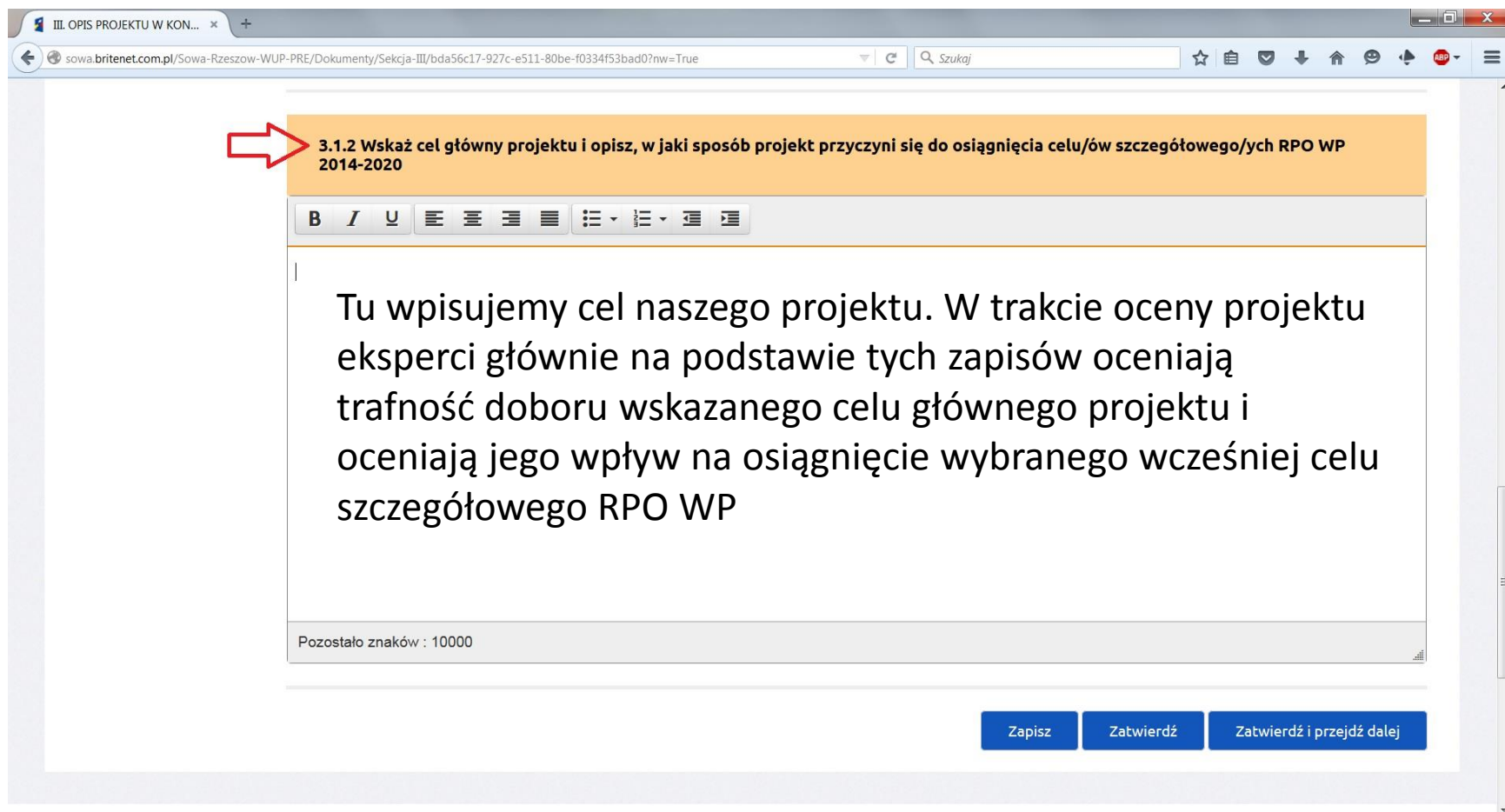
Cel szczegółowy 1 RPO WP 2014-2020

Wzrost zatrudnienia absolwentów szkół prowadzących kształcenie zawodowe poprzez poprawę jakości szkolnictwa zawodowego dostosowanego do potrzeb rynku ...

Cel szczegółowy 2 RPO WP 2014-2020

**Dodaj nowy wskaźnik rezultatu**

# OKREŚLENIE CELU GŁÓWNEGO PROJEKTU WPISUJĄCEGO SIĘ W WYBRANY WCZEŚNIEJ CEL OGÓLNY



III. OPIS PROJEKTU W KON... x +

sowa.britenet.com.pl/Sowa-Rzeszow-WUP-PRE/Dokumenty/Sekcja-III/bda56c17-927c-e511-80be-f0334f53bad0?nw=True

3.1.2 Wskaż cel główny projektu i opisz, w jaki sposób projekt przyczyni się do osiągnięcia celu/ów szczegółowego/ych RPO WP 2014-2020

**B** / *I* U [List Bullets] [List Numbered] [List Indent] [List Outdent] [List Undo] [List Redo]

Tu wpisujemy cel naszego projektu. W trakcie oceny projektu eksperci głównie na podstawie tych zapisów oceniają trafność doboru wskazanego celu głównego projektu i oceniają jego wpływ na osiągnięcie wybranego wcześniej celu szczegółowego RPO WP

Pozostało znaków : 10000

Zapisz Zatwierdź Zatwierdź i przejdź dalej

# KRYTERIUM NR 1: WSKAŹNIKI

Zgodność projektu z właściwym celem szczegółowym/celami szczegółowymi RPO WP 2014-2020, w tym planowane do osiągnięcia rezultaty (adekwatność doboru, założona wartość docelowa oraz rzetelność sposobu pomiaru).

- trafność doboru celu głównego projektu i ocena jego wpływu na osiągnięcie celu szczegółowego RPO WP,
- **adekwatność doboru wskaźników realizacji właściwego celu szczegółowego RPO WP oraz rzetelność sposobu ich pomiaru,**
- **założona wartość docelowa wskaźników,**
- ryzyko nieosiągnięcia założeń projektu (Punkt oceniany w przypadku projektów, których wartość jest większa lub równa 2 mln PLN).



# DOBÓR WŁAŚCIWYCH WSKAŹNIKÓW REZULTATU I PRODUKTU

Edycja wskaźnika rezultatu ...

sowa.britenet.com.pl/Sowa-Rzeszow-WUP-PRE/Dokumenty/Sekcja-III-Edycja-Wskaznika/ecd134f6-

## Edycja wskaźnika rezultatu

- Określ, w jaki sposób mierzona będzie
- Ustal wskaźniki realizacji celu - Wskaźn
- Określ jednostkę pomiaru wskaźników

Wskaznik rezultatu (wymagane)

Liczba szkół i placówek kształcenia zawodowego wykorzystujących doposażenie zakupione dzięki EFS

Jednostka pomiaru (wymagane)

sztuki

- Określ **wartość bazową** wskaźnika rezultatu (stan wyjściowy projektu) i jego wartość docelową (której osiągnięcie będzie uznane za zrealizowanie wskazanego celu)

Edytuj kolumnę Wartość bazowa wskaźnika O

Wartość bazowa wskaźnika K  W

- Określ **wartość docelową** wskaźnika rezultatu

Edytuj kolumnę Wartość docelowa wskaźnika K

Wartość docelowa wskaźnika K  Wartość docelowa wskaźnika M  Wartość docelowa wskaźnika O

Korzystając z tej sekcji należy wybrać wskaźniki z listy rozwijanej własne adekwatne do planowanego wsparcia i grup docelowych i/lub ręcznie wpisać własne wskaźniki specyficzne dla projektu

Z opcji edytuj kolumnę wartość docelowa korzystamy gdy nie da się oszacować wartości docelowej w podziale na płeć lub gdy podział na płeć nie dotyczy (np. wskaźniki dotyczące liczby szkół)

# DOBÓR WŁAŚCIWYCH WSKAŹNIKÓW REZULTATU I PRODUKTU c.d.

Edycja wskaźnika rezultatu ...

sowa.britenet.com.pl/Sowa-Rzeszow-WUP-PRE/Dokumenty/Sekcja-III-Edycja-Wskaznika/b02787fe-1782-e511-80be-f0334f53bad0/bda56c17-927c-e511-80be-f0334f53bad0

- Określ, w jaki sposób i na jakiej podstawie mierzone będą wskaźniki realizacji celu (ustal źródło weryfikacji/pozyskania danych do pomiaru wskaźnika oraz częstotliwość pomiaru)

Źródło danych do pomiaru wskaźnika

Dla każdego wskaźnika należy wskazać źródło danych do pomiaru wskaźnika a także sposób i częstotliwość pomiaru

Adekwatność doboru wskaźników do celu, założona wartość docelowa oraz rzetelność sposobu ich pomiaru również podlega ocenie w ramach omawianego kryterium.

Pozostało znaków : 200

Sposób oraz częstotliwość pomiaru wskaźnika

**B** *I* U [List Icons]

# KRYTERIUM NR 1: RYZYKA

Zgodność projektu z właściwym celem szczegółowym/celami szczegółowymi RPO WP 2014-2020, w tym planowane do osiągnięcia rezultaty (adekwatność doboru, założona wartość docelowa oraz rzetelność sposobu pomiaru).

- trafność doboru celu głównego projektu i ocena jego wpływu na osiągnięcie celu szczegółowego RPO WP,
- adekwatność doboru wskaźników realizacji właściwego celu szczegółowego RPO WP oraz rzetelność sposobu ich pomiaru,
- założona wartość docelowa wskaźników,
- **ryzyko nieosiągnięcia założeń projektu (Punkt oceniany w przypadku projektów, których wartość jest większa lub równa 2 mln PLN).**





# Szacowanie ryzyka w przypadku projektów o wartości ponad 2 mln zł

Wskaźniki i cel projektu

## XII. Ryzyka

Sekcja jest aktualna Sekcja jest w edycji

Nie dotyczy

Wskaźniki

**Wskaźnik realizacji celu**

Liczba nauczycieli kształcenia zawodowego oraz instruktorów praktycznej nauki zawodu, którzy uzyskali kwalifikacje lub nabyli kompetencje po opuszczeniu program

Opis sytuacji

**B** *I* U [List Icons] [List Icons] [List Icons]

Należy wskazać w kolejnych polach:

- 1) Opis ryzykownej dla projektu sytuacji
- 2) Sposób identyfikacji ryzyka
- 3) Opis działań zapobiegających wystąpieniu sytuacji ryzykownej
- 4) Opis sposobu minimalizowania wpływu sytuacji ryzykownej na projekt w przypadku jej wystąpienia

## **KRYTERIUM NR 2: GRUPA DOCELOWA**

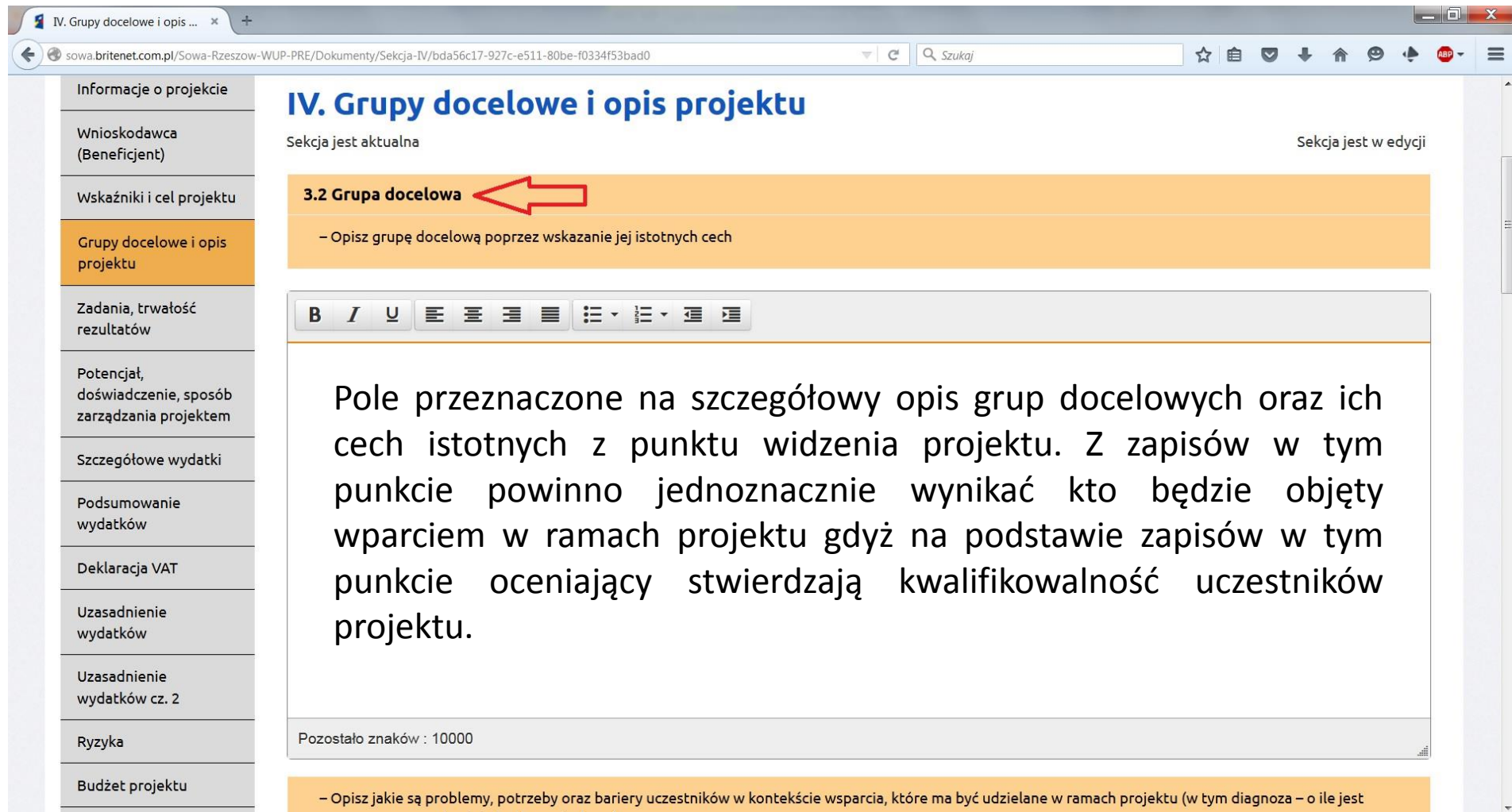
Zasadność realizacji projektu w kontekście problemów grupy docelowej, które ma rozwiązać lub złagodzić jego realizacja.

Waga punktowa: 20

**Ocena projektu według tego kryterium polega na stwierdzeniu na ile zasadne jest objęcie wsparciem w ramach projektu grupy docelowej wskazanej przez wnioskodawcę, biorąc pod uwagę jej problemy, przyczyny tych problemów oraz potrzeby i oczekiwania potencjalnych uczestników.**



# Zasadność obejmowania grupy docelowej wsparciem



IV. Grupy docelowe i opis projektu

Sekcja jest aktualna Sekcja jest w edycji

**3.2 Grupa docelowa** ←

– Opisz grupę docelową poprzez wskazanie jej istotnych cech

**B** *I* U [List icons]

Pole przeznaczone na szczegółowy opis grup docelowych oraz ich cech istotnych z punktu widzenia projektu. Z zapisów w tym punkcie powinno jednoznacznie wynikać kto będzie objęty wsparciem w ramach projektu gdyż na podstawie zapisów w tym punkcie oceniający stwierdzają kwalifikowalność uczestników projektu.

Pozostało znaków : 10000

– Opisz jakie są problemy, potrzeby oraz bariery uczestników w kontekście wsparcia, które ma być udzielane w ramach projektu (w tym diagnoza – o ile jest

- Informacje o projekcie
- Wnioskodawca (Beneficjent)
- Wskaźniki i cel projektu
- Grupy docelowe i opis projektu**
- Zadania, trwałość rezultatów
- Potencjał, doświadczenie, sposób zarządzania projektem
- Szczegółowe wydatki
- Podsumowanie wydatków
- Deklaracja VAT
- Uzasadnienie wydatków
- Uzasadnienie wydatków cz. 2
- Ryzyka
- Budżet projektu

## KRYTERIUM NR 2: PROBLEMY

Zasadność realizacji projektu w kontekście problemów grupy docelowej, które ma rozwiązać lub złagodzić jego realizacja.

- zasadność obejmowania grupy docelowej wsparciem,
- **ocena faktycznych problemów i barier, na które napotyka grupa docelowa projektu,**
- adekwatność zaplanowanej akcji rekrutacyjnej do problemów grupy docelowej i celu projektu,
- trwałość i wpływ rezultatów projektu.



# Ocena faktycznych problemów i barier, na które napotyka grupa docelowa projektu (punkt 3.2 wniosku o dofinansowanie)

IV. Grupy docelowe i opis ...

sowa.britenet.com.pl/Sowa-Rzeszow-WUP-PRE/Dokumenty/Sekcja-IV/bda56c17-927c-e511-80be-f0334f53bad0

Uzasadnienie wydatków

Uzasadnienie wydatków cz. 2

Ryzyka

Budżet projektu

Harmonogram

Oświadczenie

Załączniki

Sprawdź

Pozostało znaków : 10000

– Opisz jakie są problemy, potrzeby oraz bariery uczestników w kontekście wsparcia, które ma być udzielane w ramach projektu (w tym diagnoza – o ile jest wymagana w regulaminie konkursu/naboru)

**B** *I* U [Listy] [Listy] [Listy] [Listy] [Listy] [Listy] [Listy] [Listy]

Pole przeznaczone na uzasadnienie potrzeby realizacji projektu poprzez wskazanie problemów i wynikających z nich potrzeb dotyczących poszczególnych grup docelowych projektu. W tym miejscu należy również opisać bariery uczestnictwa rozumiane jako czynniki zniechęcające do udziału w projekcie (subiektywne) lub wręcz uniemożliwiające udział w projekcie (obiektywne, np. niedostosowanie budynku/pomocy dydaktycznych, itp. do osób niepełnosprawnych). Potrzeby grup dotyczące form i skali realizowanego wsparcia powinny wynikać z indywidualnej diagnozy, dlatego w tym punkcie należy również streścić i podsumować jej wyniki.



## KRYTERIUM NR 2: REKRUTACJA

Zasadność realizacji projektu w kontekście problemów grupy docelowej, które ma rozwiązać lub złagodzić jego realizacja.

- zasadność obejmowania grupy docelowej wsparciem,
- ocena faktycznych problemów i barier, na które napotyka grupa docelowa projektu,
- **adekwatność zaplanowanej akcji rekrutacyjnej do problemów grupy docelowej i celu projektu,**
- trwałość i wpływ rezultatów projektu.



## Adekwatność zaplanowanej akcji rekrutacyjnej do problemów grupy docelowej i celu projektu (punkt 3.2 wniosku o dofinansowanie)

– Opisz, w jaki sposób zrekrutujesz uczestników projektu, w tym jakimi kryteriami posłużysz się rekrutując ich, uwzględniając podział K/M i kwestię zapewnienia dostępności dla osób z niepełnosprawnościami

**B** *I* U [Listy] [Listy] [Listy] [Listy]

Pole przeznaczone na opis sposobu rekrutacji do projektu oraz wskazanie kryteriów rekrutacji.

W tym punkcie należy zwrócić szczególną uwagę na kwestię równości płci oraz dostępność projektu dla osób niepełnosprawnych.

Pozostało znaków : 10000

Przewidywana liczba osób objętych wsparciem

Przewidywana liczba podmiotów objętych wsparciem

## KRYTERIUM NR 2: TRWAŁOŚĆ

Zasadność realizacji projektu w kontekście problemów grupy docelowej, które ma rozwiązać lub złagodzić jego realizacja.

- zasadność obejmowania grupy docelowej wsparciem,
- ocena faktycznych problemów i barier, na które napotyka grupa docelowa projektu,
- adekwatność zaplanowanej akcji rekrutacyjnej do problemów grupy docelowej i celu projektu,
- **trwałość i wpływ rezultatów projektu.**





# Trwałość i wpływ rezultatów projektu

**Nie jest zasadne dofinansowanie projektu tylko doraźnie rozwiązującego problemy!**

V. Sposób realizacji projek... x +

sowa.britenet.com.pl/Sowa-Rzeszow-WUP-PRE/Dokumenty/Sekcja-V/bda56c17-927c-e511-80be-f0334f53bad0

Grupy docelowe i opis projektu

Zadania, trwałość rezultatów

Potencjał, doświadczenie, sposób zarządzania projektem

Szczegółowe wydatki

Podsumowanie wydatków

Deklaracja VAT

Uzasadnienie wydatków

Uzasadnienie wydatków cz. 2

Ryzyka

Budżet projektu

Harmonogram

Oświadczenie

Załączniki

## 4.1 Zadania

– Opisz, w jaki sposób zostanie zachowana trwałość i wpływ rezultatów projektu (o ile dotyczy)

### Trwałość i wpływ rezultatów projektu

**B** *I* U [List Style Icons]

Pole 4.1 przeznaczone jest na opis w jaki sposób zostanie zachowana trwałość rezultatów projektu. Należy także wskazać, jaki wpływ będą miały rezultaty projektu na likwidację bądź ograniczenie zdiagnozowanych barier równości płci.

Pozostało znaków : 15000

Kwoty ryczałtowe

### Lista zadań

– Wskaż zadania, które będą realizowane w projekcie

– Opisz szczegółowo zadania, które będą realizowane w projekcie i uzasadnij potrzebę ich realizacji

# MERYTORYCZNE KRYTERIA WYBORU:

## KRYTERIUM NR 3

**Trafność doboru instrumentów realizacji projektu w kontekście wskazanych problemów grupy docelowej oraz zaplanowanych do osiągnięcia rezultatów projektu**

**Waga punktowa: 25**

**Ocena projektu według tego kryterium polega na stwierdzeniu czy projekt jest wykonalny i na ile uzasadnione i dobrze dobrane są zaplanowane w nim działania i czy przyczynią się one do osiągnięcia wymiernych i trwałych efektów a tym samym rozwiążą problemy grupy docelowej projektu.**



# Trafność doboru instrumentów realizacji projektu oceniana jest na podstawie punktu 4.1 Zadania

V. Sposób realizacji projek... x Wniosek o dofinansowanie x +

sowa.britenet.com.pl/Sowa-Rzeszow-WUP-PRE/Dokumenty/Sekcja-V/bd5c2271-5c58-e511-80bc-b6411ea865db Szukaj

## V. Sposób realizacji projektu oraz potencjał i doświadczenie wnioskodawcy i partnerów

Sekcja jest aktualna (maksymalnie 19990 znaków) Sekcja jest w edycji

### 4.1 Zadania

– Opisz, w jaki sposób zostanie zachowana trwałość i wpływ rezultatów projektu (o ile dotyczy)

#### Trwałość i wpływ rezultatów projektu

**B** / *I* / U [formatting icons]

Pozostało znaków : 19991

Kwoty ryczałtowe

#### Lista zadań

- Wskaż zadania, które będą realizowane w projekcie
- Opisz szczegółowo zadania, które będą realizowane w projekcie i uzasadnij potrzebę ich realizacji
- Wskaż zadanie/zadania, w którym/których będą prowadzone działania na rzecz wyrównania szans pćci w projekcie
- Wskaż, w jaki sposób projekt realizuje zasadę równości szans dostępności dla osób z niepełnosprawnościami
- Przyporządkuj poszczególne zadania do odpowiednich wskaźników wskazanych w pkt 3.1.1 wniosku (o ile dotyczy)
- Wskaż wartość wskaźnika, która zostanie osiągnięta w ramach zadania
- Przypisz partnerów do zadań, za których wykonanie będą oni odpowiedzialni w ramach projektu (o ile dotyczy)

[Dodaj nowe zadanie](#)

Nr	Nazwa zadania		
1	<u>Doposażenie placówki wychowania przedszkolnego</u>		
	Szczegółowy opis zadania		
	f		
<a href="#">+</a>	Wskaźniki realizacji celu	Wartość ogółem wskaźnika dla zadania	<a href="#">Dodaj wskaźnik</a>

# MERYTORYCZNE KRYTERIA WYBORU:

## KRYTERIUM NR 4

Adekwatność potencjału i doświadczenia wnioskodawcy i ew. partnerów do skali i zakresu zaplanowanych w projekcie działań w tym również potencjału do zarządzania projektem oraz doświadczenia wnioskodawcy i ew. partnerów do realizacji przedsięwzięć w obszarze, w którym udzielane będzie wsparcie przewidziane w ramach projektu

Waga punktowa: 25

**Ocena projektu według tego kryterium polega na stwierdzeniu czy i na ile potencjał finansowy, kadrowy i techniczny oraz potencjał społeczny wnioskodawcy i jego doświadczenie jest wystarczające do realizacji projektu dla wskazanej we wniosku grupy docelowej, w danym obszarze przedmiotowym i na określonym terytorium.**



# Różne wymiary potencjału wnioskodawcy i partnerów

VI. Potencjał wnioskodawcy...

sowa.britenet.com.pl/Sowa-Rzeszow-WUP-PRE/Dokumenty/Sekcja-VI/bda56c17-927c-e511-80be-f0334f53bad0

Wskaźniki i cel projektu

Grupy docelowe i opis projektu

Zadania, trwałość rezultatów

Potencjał, doświadczenie, sposób zarządzania projektem

Szczegółowe wydatki

Podsumowanie wydatków

Deklaracja VAT

Uzasadnienie wydatków

Uzasadnienie wydatków cz. 2

Ryzyka

Budżet projektu

Harmonogram

Oświadczenie

Załączniki

### 4.3 Potencjał wnioskodawcy i partnerów

– Wskaż, czy wnioskodawca i partnerzy są zdolni do zapewnienia płynnej obsługi finansowej projektu i jakie zasoby finansowe wniesie do projektu wnioskodawca i partnerzy.

**B** *I* U [Listy] [Listy] [Listy] [Listy] [Listy] [Listy] [Listy] [Listy]

Należy wskazać tylko te zasoby, które zostaną zaangażowane do projektu, a nie wszystkie posiadane

Pozostało znaków : 15000

– Opisz potencjał kadrowy wnioskodawcy i partnerów i wskaż sposób jego wykorzystania w ramach projektu (wskaż kluczowe osoby, które zaangażujesz do realizacji projektu oraz ich planowaną funkcję w projekcie).

**B** *I* U [Listy] [Listy] [Listy] [Listy] [Listy] [Listy] [Listy] [Listy]

Pozostało znaków : 15000

– Opisz potencjał techniczny w tym sprzętowy i warunki lokalowe wnioskodawcy i partnerów i wskaż sposób jego wykorzystania w ramach projektu.

# Ocena potencjału dokonywana jest również w kontekście wydatków zaplanowanych w budżecie i ich uzasadnienia

X. Uzasadnienie wydatków ... x

sowa.britenet.com.pl/Sowa-Rzeszow-WUP-PRE/Dokumenty/Sekcja-X/bd5c2271-5c58-e511-80bc-b6411ea865db?nw=True

Informacje o projekcie

Wnioskodawca (Beneficjent)

Wskaźniki i cel projektu

Grupy docelowe i opis projektu

Zadania, trwałość rezultatów

Potencjał, doświadczenie, sposób zarządzania projektem

Szczegółowe wydatki

Podsumowanie wydatków

Deklaracja VAT

**Uzasadnienie wydatków**

Uzasadnienie wydatków cz. 2

Ryzyka

Budżet projektu

## X. Uzasadnienie wydatków

Sekcja jest aktualna Sekcja jest w edycji

Uzasadnienie przyjętych sposobów pozyskania **środków trwałych i wartości niematerialnych i prawnych**  Nie dotyczy )

Jeżeli w wnioskodawca (lub jego partnerzy) nie posiadają własnej bazy technicznej do realizacji projektu i planuje jej zakup ze środków EFS to może się spodziewać, że jego potencjał techniczny zostanie oceniony nisko

Uzasadnienie dla **cross-financing'u**

**B I U** [Listy] [Wyrównanie] [Wyrównanie] [Wyrównanie] [Wyrównanie] [Wyrównanie] [Wyrównanie] [Wyrównanie] [Wyrównanie] [Wyrównanie]

Pozostało znaków : 4000

Uzasadnienie dla przewidzianego w projekcie **wkładu własnego**, w tym informacja o **wkładzie niepieniężnym** i wszelkich opłatach pobieranych od uczestników

Rzetelna i dokładna informacja o wysokości i źródłach pozyskania wkładu własnego może pozytywnie wpłynąć na ocenę potencjału.

# MERYTORYCZNE KRYTERIA WYBORU:

## KRYTERIUM NR 4

Adekwatność potencjału i doświadczenia wnioskodawcy i ew. partnerów do skali i zakresu zaplanowanych w projekcie działań w tym również potencjału do zarządzania projektem oraz doświadczenia wnioskodawcy i ew. partnerów do realizacji przedsięwzięć w obszarze, w którym udzielane będzie wsparcie przewidziane w ramach projektu

Waga punktowa: 25

- Adekwatność potencjału wnioskodawcy i partnerów do skali i zakresu planowanych w projekcie działań
- **Adekwatność zaplanowanego systemu zarządzania do założeń projektu**
- **Doświadczenie wnioskodawcy i ew. partnerów do realizacji przedsięwzięć w obszarze, w którym udzielane będzie wsparcie przewidziane w ramach projektu**



# DOŚWIADCZENIE W OBSZARZE REALIZACJI PROJEKTU I ZARZĄDZANIE PROJEKTEM

## 4.4 Doświadczenie wnioskodawcy i partnerów

Opisz potencjał społeczny wnioskodawcy i partnerów, w tym uzasadnij dlaczego doświadczenie wnioskodawcy i partnerów jest adekwatne do realizacji projektu, uwzględniając dotychczasową działalność wnioskodawcy i partnerów prowadzoną:

- 1) w obszarze wsparcia projektu,
- 2) na rzecz grupy docelowej, do której skierowany będzie projekt oraz
- 3) na określonym terytorium, którego będzie dotyczyć realizacja projektu.

Wskaż instytucje, które mogą potwierdzić potencjał społeczny wnioskodawcy i partnerów

**B** *I* U [Listy] [Listy] [Listy] [Listy] [Listy] [Listy]

W tym okresie programowania oceniający będą zwracać szczególną uwagę na potencjał wnioskodawcy do realizacji projektu na określonym terytorium.

## 4.5 Sposób zarządzania projektem

– Opisz, w jaki sposób projekt będzie zarządzany, w tym wskaż, w jaki sposób w zarządzaniu projektem uwzględniona zostanie zasada równości szans kobiet i mężczyzn.

**B** *I* U [Listy] [Listy] [Listy] [Listy] [Listy] [Listy]





# MERYTORYCZNE KRYTERIA WYBORU:

## KRYTERIUM NR 5

**Efektywność kosztowa projektu w kontekście zasadności zaplanowanych w projekcie zadań i niezbędności planowanych wydatków oraz ich kwalifikowalności.**

**Waga punktowa: 15**

**Ocena projektu według tego kryterium polega na zbadaniu jego efektywności poprzez stwierdzenie na ile warto wydać środki EFS na dany konkretny projekt z uwzględnieniem specyfiki grupy docelowej oraz skali dotyczących jej problemów.**



## VII. Szczegółowe wydatki

Sekcja jest aktualna

Sekcja jest w edycji

Sporządź budżet projektu

Rozwiń wszystkie zadania

Rozwiń właściwości kategorii

Kategori	2016	2017	2018	łącznie
<b>6.1 KOSZTY OGÓLEM</b>				50,00 zł
<b>6.1.1 KOSZTY BEZPOŚREDNIE</b>	129 920,00 zł	64 370,00 zł	62 120,00 zł	
Zadanie 1 - Wyposażenie pięciu pracowni parktycznej nauki zawodu w pięciu szkołach z terenu powiatu <b>mieleckiego</b>	52 800,00 zł	0,00 zł	0,00 zł	
Zadanie 2 - Kursy kwalifikacyjne dla ins... praktycznej nauki zawodu				0 zł
Zadanie 3 - Staże i praktyki dla uczniów szkół	74 870,00 zł	59 870,00 zł	59 870,00 zł	
<b>6.1.2 Koszty pośrednie</b>	32 480,00 zł	16 092,50 zł	15 530,00 zł	

Poszczególne wydatki wprowadzamy edytując zadania wprowadzone wcześniej w sekcji V generatora

Aby zobaczyć wprowadzone wydatki używamy przycisku Rozwiń wszystkie zadania lub Rozwiń zadanie



- Informacje o projekcie
- Wnioskodawca (Beneficjent)
- Wskaźniki i cel projektu
- Grupy docelowe i opis projektu
- Zadania, trwałość rezultatów
- Potencjał, doświadczenie, sposób zarządzania projektem
- Szczegółowe wydatki
- Podsumowanie wydatków
- Deklaracja VAT
- Uzasadnienie wydatków**
- Uzasadnienie wydatków cz. 2
- Ryzyka
- Budżet projektu

## X. Uzasadnienie wydatków

Sekcja jest aktualna

Sekcja jest w edycji

Uzasadnienie przyjętych sposobów pozyskania **środków trwałych i wartości niematerialnych i prawnych**  Nie dotyczy )

Należy uzasadnić wybór metody pozyskania środków trwałych np. zakup, amortyzacja, leasing, itp. przy czym należy udowodnić, że wybrano metodę najbardziej efektywną. Uzasadnienie sposobu pozyskania środków trwałych dotyczy środków trwałych o wartości początkowej równej lub wyższej 3500 zł netto

**B I U** [formatting icons]

W tym polu przekonująco uzasadniamy **wszystkie** wydatki w ramach cross-financingu. Należy wskazać dlaczego projekt nie mógłby być realizowany bez ponoszenia tych wydatków?

**B I U** [formatting icons]

W tym polu w szczególności należy wskazać w jaki sposób wnioskodawca dokonał wyceny wkładu niepieniężnego



Informacje o projekcie

Wnioskodawca  
(Beneficjent)

Wskaźniki i cel projektu

Grupy docelowe i opis  
projektuZadania, trwałość  
rezultatówPotencjał,  
doświadczenie, sposób  
zarządzania projektem

Szczegółowe wydatki

Podsumowanie  
wydatków

Deklaracja VAT

Uzasadnienie  
wydatkówUzasadnienie  
wydatków cz. 2

Ryzyka

Budżet projektu

## XI. Uzasadnienie wydatków cz. 2 i metodologia wyliczenia dofinansowania

Sekcja jest aktualna

Sekcja jest w edycji

L.p.	Uzasadnienie poszczególnych wydatków wykazanych w szczegółowym budżecie (w przypadku kwot ryczałtowych pole obligatoryjne, w pozostałych przypadkach pole nieobligatoryjne)
<div style="display: flex; justify-content: space-between; align-items: center;"> <span style="background-color: #0056b3; color: white; padding: 5px 15px; border-radius: 3px;">Dodaj uzasadnienie</span> <span style="font-size: 2em; color: red;">←</span> </div>	
	<div style="display: flex; justify-content: space-between; align-items: center;"> <div style="border: 1px solid #ccc; padding: 5px; flex-grow: 1;">Uzasadnienie:</div> <div style="background-color: #0056b3; color: white; padding: 5px 15px; border-radius: 3px;">Usuń uzasadnienie</div> </div>

W przypadku rozliczania projektu kwotami ryczałtowymi etap oceny wniosku jest jedynym etapem oceny racjonalności i efektywności wydatków, dlatego w takim projekcie należy w tym polu uzasadnić każdy wydatek wskazany we wniosku, w tym podać parametry określające jakość usługi/nabywanego sprzętu oraz podać weryfikowalne źródła na podstawie, których oszacowano koszt jednostkowy. Jeżeli w budżecie ujęto zbiorczą kategorię wydatków np. „zakup zestawu logopedycznych pomocy dydaktycznych” to w tym punkcie należy wykazać jakie elementy wchodzi w skład zestawu oraz podać ich cenę.

## XIII. Budżet projektu

Informacje o projekcie

Wnioskodawca  
(Beneficjent)

Wskaźniki i cel projektu

Grupy docelowe i opis  
projektu

Zadania, trwałość  
rezultatów

Potencjał,  
doświadczenie, sposób  
zarządzania projektem

Szczegółowe wydatki

Podsumowanie  
wydatków

Deklaracja VAT

Uzasadnienie  
wydatków

Uzasadnienie  
wydatków cz. 2

Ryzyka

Budżet projektu

Sekcja jest aktualna

Sekcja jest zatwierdzona

Edytuj

Kategoria wydatku	2016	2017	2018	Ogółem	Wydatki kwalifikowalne
<b>5.1 Koszty ogółem (5.1.1 + 5.1.2)</b>	691 250,00 zł	80 462,50 zł	77 650,00 zł	849 362,50 zł	849 362,50 zł
<b>5.1.1 Koszty bezpośrednie</b>	553 000,00 zł	64 370,00 zł	62 120,00 zł	679 490,00 zł	679 490,00 zł
Zadanie 1 - Wyposażenie pięciu pracowników parktycznej nauki zawodu w pięciu szkołach z terenu powiatu mieleckiego	27 050,00 zł	0,00 zł	0,00 zł	27 050,00 zł	27 050,00 zł
Zadanie 2 - Kursy kwalifikacyjne dla instruktorów praktycznej nauki zawodu	2 250,00 zł	4 500,00 zł	2 250,00 zł	9 000,00 zł	9 000,00 zł
Zadanie 3 - Staże i praktyki dla uczniów szkół	523 700,00 zł	59 870,00 zł	59 870,00 zł	643 440,00 zł	643 440,00 zł
<b>5.1.2 Koszty pośrednie (ryczałt)</b>	138 250,00 zł	16 092,50 zł	15 530,00 zł	169 872,50 zł	169 872,50 zł
jako % kosztów bezpośrednich (5.1.2/5.1.1)				25,00%	
<b>5.2 Kwoty ryczałtowe</b>	0,00 zł	0,00 zł	0,00 zł	0,00 zł	0,00 zł
jako % wartości projektu ogółem (5.2/5.1)				0,00%	

Sprawdź

5.4 Personel projektu									22 500,00 zł	
jako % wartości projektu										
5.5 Zadania zlecone									0,00 zł	
jako % wartości projektu										
5.6 Środki trwałe w kosztach ogółem								27 050,00 zł	27 050,00 zł	
jako % wartości projektu ogółem (5.6/5.1)								3,18%		
5.7 Cross-financing w kwocie dofinansowania UE								9 700,00 zł	9 700,00 zł	
jako % wartości wkładu UE w projekcie (5.7/85%*5.1)								1,34%		
5.8 Środki trwałe i cross-financing (łącznie) w kosztach ogółem								36 750,00 zł	36 750,00 zł	
jako % wartości projektu ogółem ((5.6+5.7)/5.1)								4,33%		
5.9 Wydatki poniesione poza terytorium UE								0,00 zł	0,00 zł	
jako % wartości projektu ogółem (5.8/5.1)								0,00%		
5.10 Wkład własny	30000,00	Zł	50 000,00	Zł	20 000,00	Zł	100 000,00	Zł	100 000,00	Zł
jako % wartości projektu ogółem (5.10/5.1)								11,77 %		
5.10.1 w tym krajowe środki publiczne	30000	Zł	50 000,00	Zł	20 000,00	Zł	100 000,00	Zł	100 000,00	Zł
5.10.2 w tym wkład prywatny ogółem	0,00	Zł	0,00	Zł	0,00	Zł	0,00	Zł	0,00	Zł

Uwaga – należy uważać aby nie przekroczyć limitów wydatków w ramach środków trwałych i cross-financingu ponieważ generator tego nie weryfikuje!

## Na co zwrócić uwagę w trakcie pracy z LSI?

- Należy pamiętać o zatwierdzaniu zmian w poszczególnych sekcjach generatora, dopiero wtedy będzie można użyć wprowadzonych danych w kolejnych sekcjach (np. wybrać partnera lub wskaźnik z listy rozwijanej w celu przypisania ich do zadania)



- Po dokonaniu i zatwierdzeniu zmian w sekcjach, które mają wpływ na inne sekcje należy odświeżyć dane w kolejnych sekcjach na które zmiana mogła mieć wpływ




- Często korzystać z przycisku zapisz, ponieważ co jakiś czas następuje automatyczne wylogowanie





Wersja:11.14

Jesteś zalogowany jako  
jacswi

 Wyloguj

# Lokalny System Informatyczny (LSI WUP)

REGIONALNY PROGRAM OPERACYJNY WOJEWÓDZTWA PODKARPACKIEGO 2014 – 2020

OSIE PRIORYTETOWE: VII, VIII, IX

[Strona główna](#) | [Nabory](#) | [Aktualności](#) | [Często zadawane pytania](#) | [Pomoc](#)

A A+ A++ 

## Lista projektów

[Strona główna](#) > [Projekty](#)

[Pokaż filtr](#)

[Nowy dokument](#)

[Generuj raport PDF](#)

[Generuj raport Excel](#)

### RPPK.09.03.00-IP.01-18-003/15

**Nazwa Projektu**

Działanie 9.3

**Tytuł projektu**

**Nazwa instytucji**

Wojewódzki Urząd Pracy w Rzeszowie


**Status wniosku**

W edycji

**Rodzaj projektu**

Konkursowy

**Sygnatura wniosku**



[Pokaż nabór](#)

[Dokumenty projektu](#)

[Korespondencja](#)

[Ostatnia wersja wniosku](#)

# Lokalny System Informatyczny (LSI WUP)

REGIONALNY PROGRAM OPERACYJNY WOJEWÓDZTWA PODKARPACKIEGO 2014 – 2020

OSIE PRIORYTETOWE: VII, VIII, IX

Strona główna | Nabory | Aktualności | Często zadawane pytania | Pomoc

A A+ A++ (A) (A) (A) (A)

## Dokumenty beneficjenta

Strona główna > Projekty > Dokumenty projektu

Pokaż personalizację tabeli

Pokaż filtr

Edycja	Numer naboru	Sygnatura dokumentu	Status	Okres realizacji od	Okres realizacji do	Numer kolej
Karta	RPPK.09.03.00-IP.01-18-003/15		W edycji			1

Strona 1 z 1

1

# Lokalny System Informatyczny (LSI WUP)

REGIONALNY PROGRAM OPERACYJNY WOJEWÓDZTWA PODKARPACKIEGO 2014 – 2020

OSIE PRIORYTETOWE: VII, VIII, IX

## Karta dokumentu beneficjenta

Strona główna > Projekty > Dokumenty projektu > Karta dokumentu

Edytuj

Sprawdź

Twórz nową wersję

Drukuj dokument (PDF)

Załączniki

Drukuj kartę (PDF)

Osoby uprawnione

Prześlij do instytucji

Suma kontrolna dokumentu: 000014A/1/1/0/0/0/0/0/0/0/0/0/0/0/0/0/0

Nazwa instytucji

Wojewódzki Urząd Pracy w Rzeszowie



Numer naboru

RPPK.09.03.00-IP.01-18-003/15



Tytuł projektu



# Dziękuję za uwagę

Wojewódzki Urząd Pracy w Rzeszowie

ul. płk. L. Lisa-Kuli 20

35-025 Rzeszów

[www.wup-rzeszow.pl](http://www.wup-rzeszow.pl)

Tel. 17 850 92 69

wup@wup-rzeszow.pl

